



# Junta General Ordinaria de Accionistas



RICARDO GARCÍA, VICE PRESIDENTE

22 DE ABRIL 2022



# AGENDA

01 Destacados 2021

02 Resultados financieros

03 Operaciones y mercados

04 Sostenibilidad



# Destacados 2021

## FLORACIONES DE ALGAS

### DESTACADOS 2021

ocurridas en 7 centros ubicados en Los Lagos, y plan de reducción de riesgos de cultivo

### RECUPERACIÓN DE INDICADORES DE RENTABILIDAD EN EL 4T 2021

ocurridas en 7 centros ubicados en Los Lagos, y plan de reducción de riesgos de cultivo

### CÓDIGO DE CONDUCTA DE PROVEEDORES



Este documento es aplicable en todas las actividades y fases del proceso productivo

### FORTALECIMIENTO FINANCIERO



Aumento de capital de US\$ 23 millones, y reestructuración SLL por US\$135 millones



### CONEXIÓN DE CENTROS DE CULTIVO CON SERVICIO SATELITAL STARLINK

que abre oportunidades de adelantos tecnológicos en etapa engorda



### RECONOCIMIENTO COMO “INDUSTRY MOVER” EN EL DJSI

Además, obtuvimos posición 20 del ranking mundial del FAIRR e integró el Top 100 de las principales compañías listadas en la bolsa de Oslo

### ÚNICA EMPRESA DE LA INDUSTRIA EN CERTIFICARSE COMO OPERADOR ECONÓMICO AUTORIZADO (OEA)



Otorgado a nivel nacional por la Dirección General de Aduanas de Chile



01

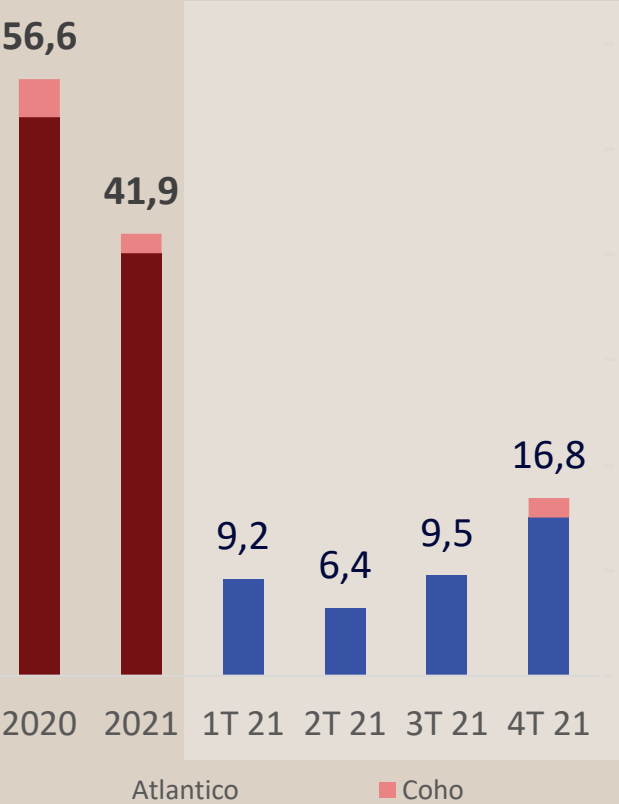
# Resultados Financieros



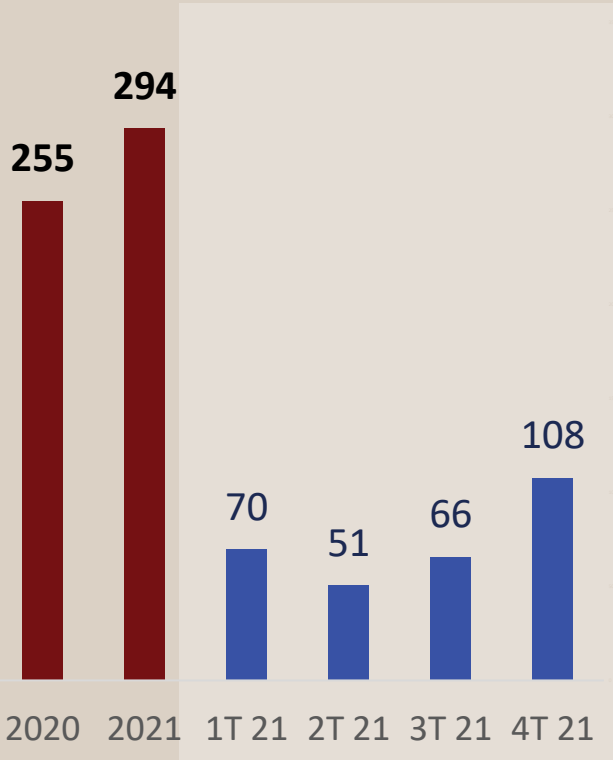


# Destacados financieros

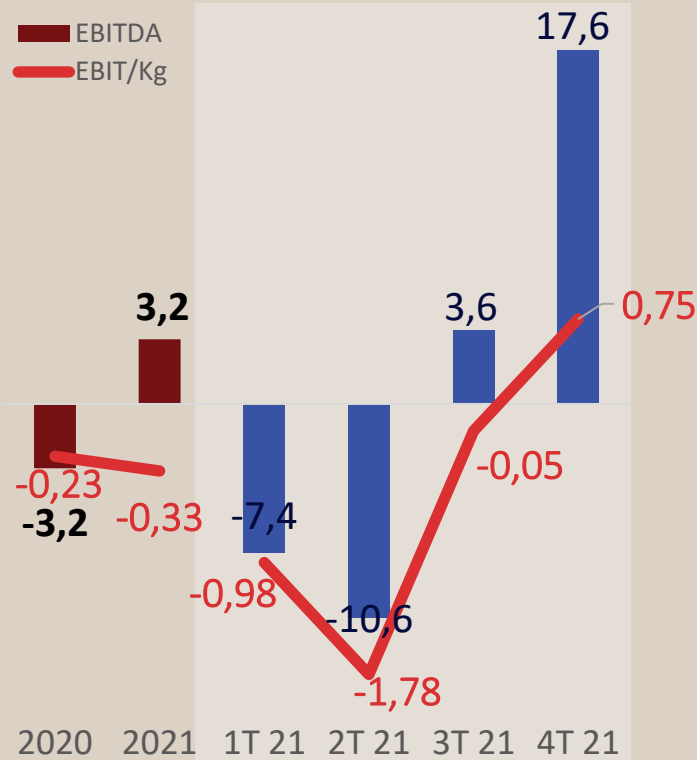
Volumen de cosechas  
miles TM WFE



Ingresos  
MMUS\$



EBITDA y EBIT Atlántico/Kg  
MMUS\$ y US\$/Kg WFE



# Estado de resultados

- Recuperación de precios de mercado impulsada por fuerte demanda.
- El EBITDA impactado negativamente por el efecto de las floraciones de algas del 1T-2T. Recuperación de resultados en el último trimestre
- Un FV positivo a diciembre 2021 refleja mejores precios

## Estado de resultado resumido (Miles de dólares)

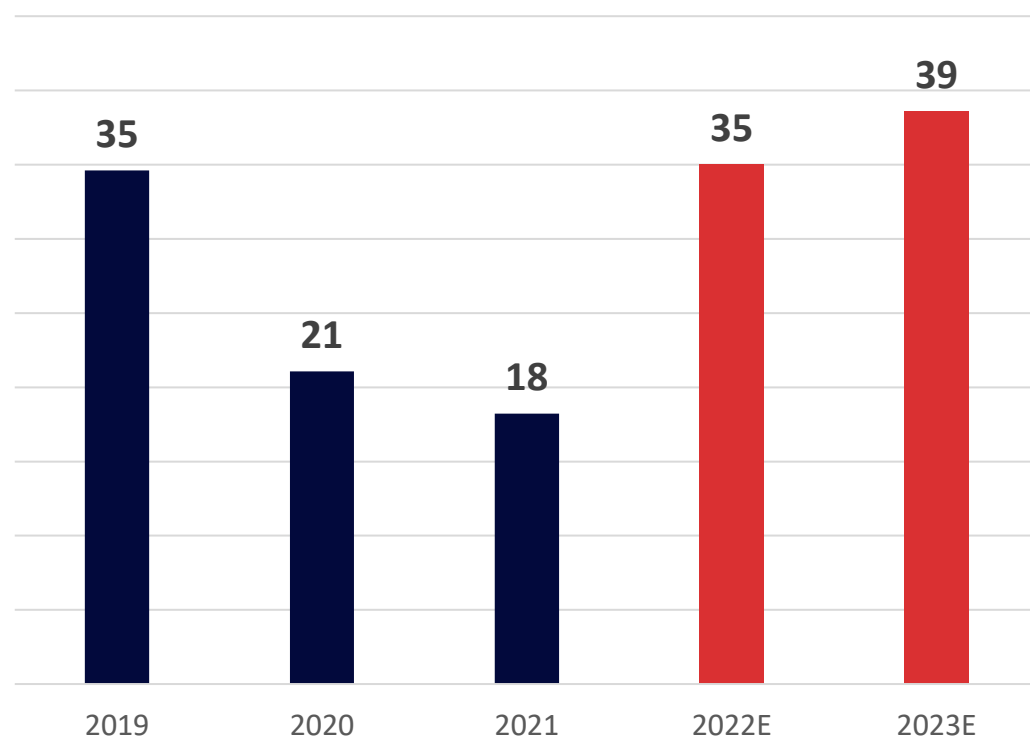
	2020	2021
Ingresos de actividades ordinarias	255.363	293.662
<b>EBITDA</b>	<b>(3.170)</b>	<b>3.213</b>
Depreciación	15.478	16.255
<b>EBIT</b>	<b>(18.648)</b>	<b>(13.042)</b>
Ajuste neto valor justo activos biológico	(18.991)	6.125
Gastos financieros	(3.982)	(4.816)
Otros resultados no operacionales	(2.141)	(1.233)
<b>Ganancia/pérdida antes impuestos</b>	<b>(43.762)</b>	<b>(12.956)</b>
<b>Ganancia/pérdida controladores</b>	<b>(31.627)</b>	<b>(9.364)</b>



# Inversiones

## Inversiones anuales 2019-2023E

(MMUS\$)



- Menores inversiones en 2021 por un entorno desafiante retrasa los planes de inversión
- Las inversiones del 2022 se centran en:
  - Diversificación hacia la XI región, reduciendo la exposición a los fiordos de la X región
  - Nuevas tecnologías de mitigación de riesgos de algas y oxígeno
  - Diversificación de especies
- En 2023 las inversiones apuntarán a preparar las siembras en dos centros actualmente arrendados (ACP de Trucha), que estarán en cosechas 2024

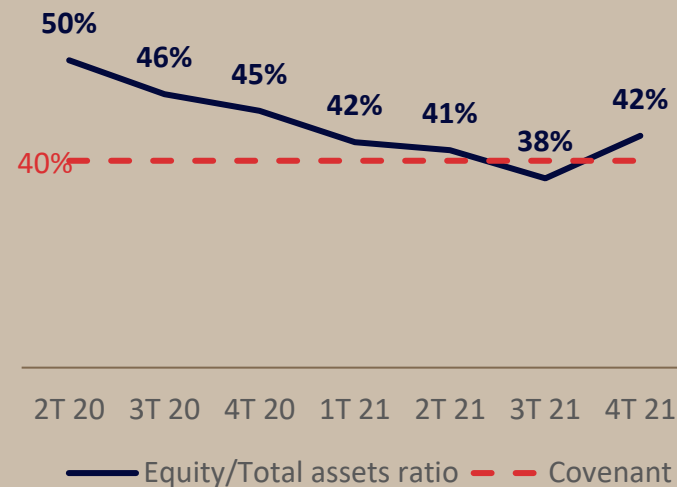


# Solidez financiera

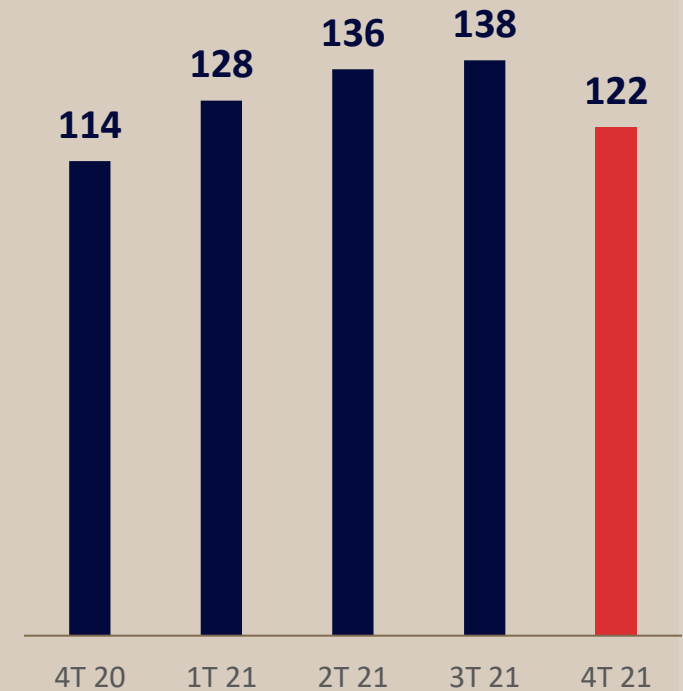
La Compañía asegura **US\$ 158 millones en fondos de largo plazo:**

- Primer «**Crédito Vinculado a Indicadores de Sustentabilidad**» de la industria acuícola en Chile por US\$ 135 millones a 5 años
- Aumento de capital de US\$ 23 mm,
- recuperando ratio de patrimonio y reducción de deuda neta

## Ratio de patrimonio



## Deuda financiera neta





02

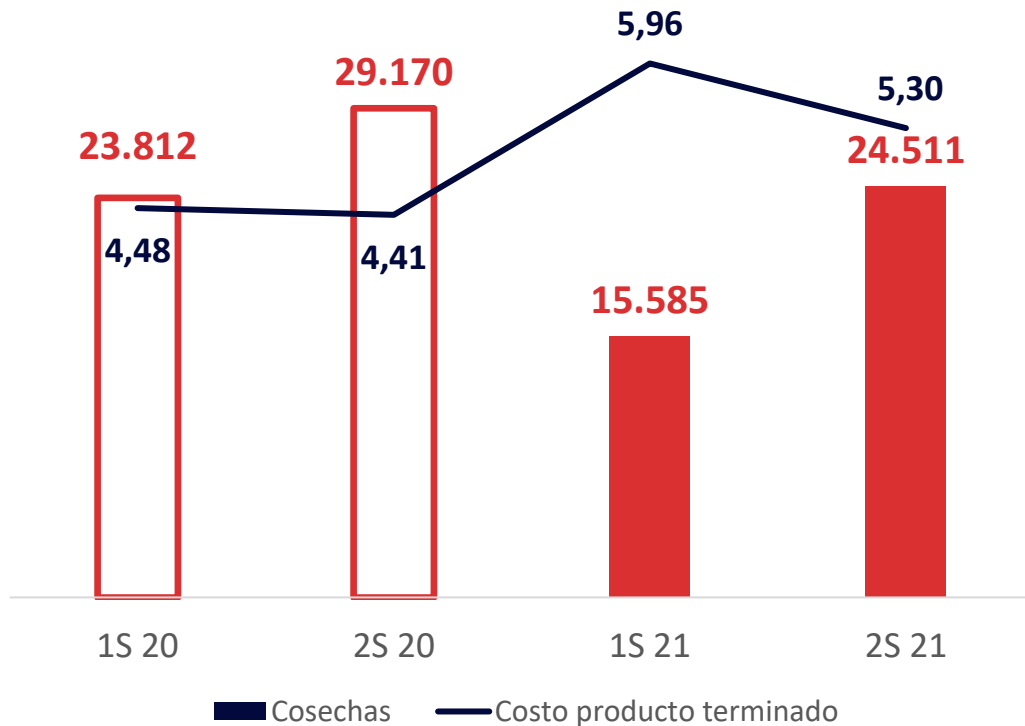
# Operación y mercados



# Cosechas y costos

## Cosechas y costos de producto terminado

(TM / US\$ por Kg WFE)



- Los costos de producto terminado registraron un alza histórica por el Bloom de algas ocurrido durante el 1S 2021.
- Las presiones inflacionarias están generando una subida de costos , que junto con la subida del precio del alimento tienen un impacto en los costos proyectados de alrededor de 50 ctv /kg



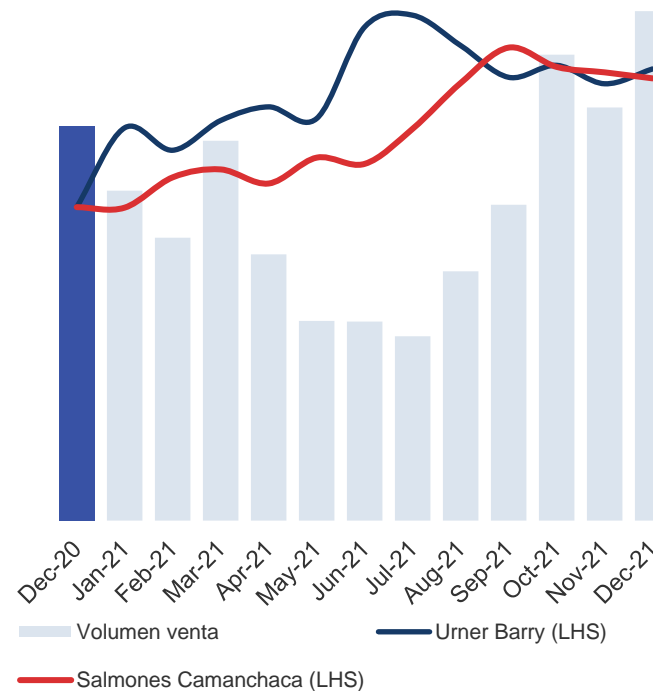


# Evolución de precios salmón atlántico

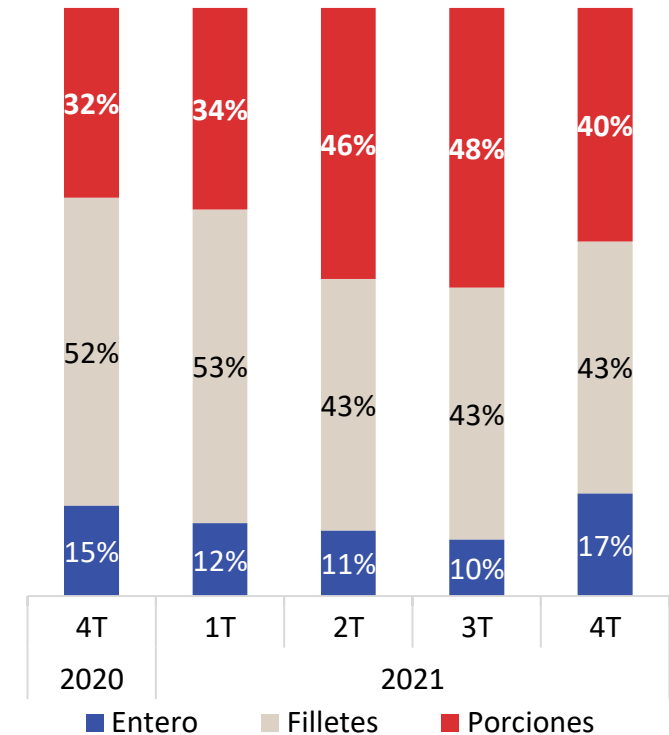
- Alza continua durante el 2021 en precios de mercado
- La recuperación del volumen ayudó capturar mayores precios a Salmones Camanchaca sólo a partir del tercer trimestre
- Últimos 4 meses de 2021 recuperamos el exceso de retorno sobre referencia de mercado
- Se consolida estrategia de valor agregado

## Salmones Camanchaca vs Urner Barry

(Miles TM WFE, US\$/Kg base 100 Dic 2020)



## Ventas por tipo de producto





04

# Sostenibilidad





# Acuicultura sostenible

- Salmones Camanchaca incluidos en el **Índice de Sostenibilidad Dow Jones 2021**
  - Mejor clasificado entre los productores chilenos
- Reconocido como un **"Industry Mover"** en el Anuario de Sostenibilidad 2022 de S&P
- **Crédito Vinculado a la Sostenibilidad**, primero de su tipo en la industria chilena

## Alimento nutritivo y saludable



**3%** reducción uso de antiparasitarios

**62%** ASC Biomasa certificada

**100%** BAP certificación

Implementación nueva **política de bienestar animal**

## Ecosistemas saludables



**77%** reducción CO equv.(5.660t)

**0,63** FI:FO

**43%** residuos industriales sólidos reciclados

Inicio **programa mejoramiento predio piscicultura** Ensenada

## Comunidades prósperas



**86%** empleo local

**3,2** US\$ mm pago impuestos locales

**122** actividades realizadas con la comunidad

**Inversión social** por CLP \$104 millones

## Empleo con sentido

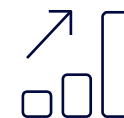


**68%** aumento en horas de capacitación (51.725 horas).

**25%** reducción número de accidentes

**Reducción tasa de accidentabilidad** de 2,7 a 2,0%

## Negocio rentable y responsable



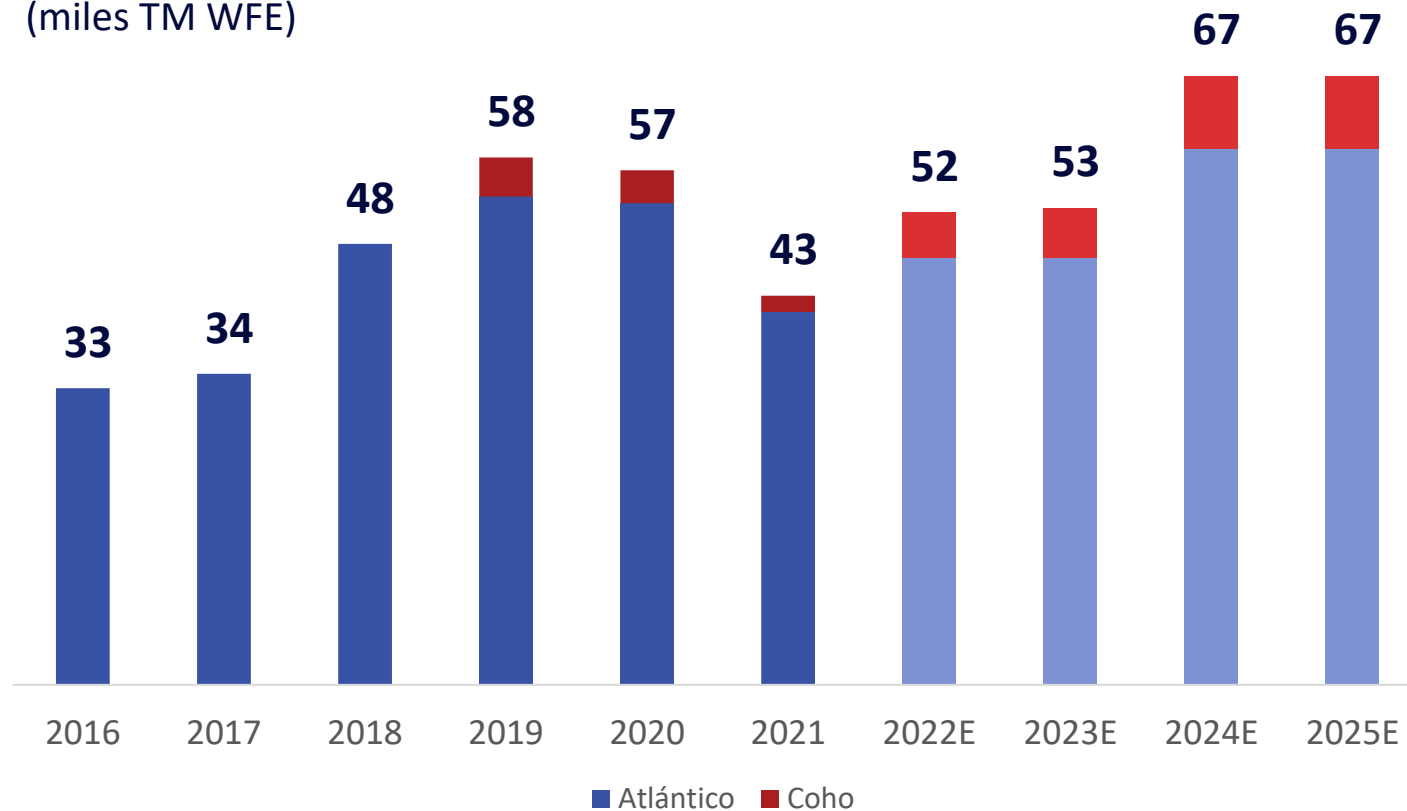
Nuevo **código de Código de Conducta Proveedores**; 100% evaluados y; 30% auditados



# Plan de crecimiento

## Volumen de cosechas

(miles TM WFE)



- El objetivo a largo plazo se mantiene, pero se retrasó ~ 2 años
- Disminución en 2021 debido a los blooms de algas
- Orientando un crecimiento más fuerte para 2024-2025
- Aumentan las siembras de coho en la X región





